




Informe estadístico  
**Año 2016**  
Oficina del Peregrino



## La Peregrinación a Santiago en 2016

Durante todo el Año **2016** acudieron a la Oficina del Peregrino de Santiago de Compostela un total absoluto de 277.854 peregrinos, que podemos analizar con las siguientes tablas y gráficos:

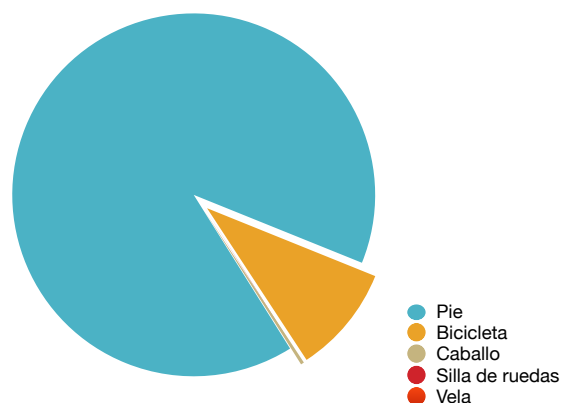
### Sexo

Sexo	Nº de Peregrinos
Hombre	144034 (51,84%)
Mujer	133820 (48,16%)



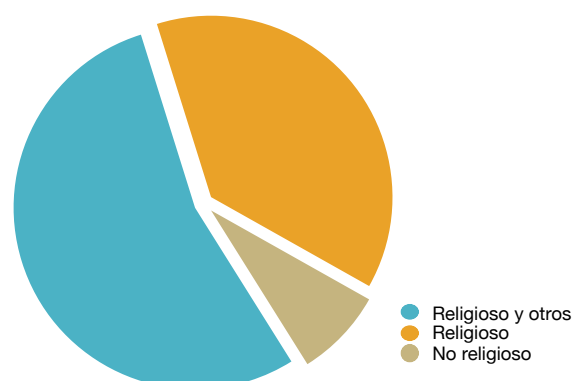
### El medio

Medio	Nº de Peregrinos
Pie	254025 (91,42%)
Bicicleta	23347 (8,40%)
Caballo	342 (0,12%)
Silla de ruedas	125 (0,04%)
Vela	15 (0,01%)



### Motivo de la peregrinación

Motivos	Nº de Peregrinos
Religioso y otros	132660 (47,74%)
Religioso	122973 (44,26%)
No religioso	22221 (8,00%)



## Nacionalidades

País	Nº Peregrinos
España	124230 (44,71%)
Italia	23944 (8,62%)
Alemania	21220 (7,64%)
Estados Unidos	15236 (5,48%)
Portugal	13245 (4,77%)
Francia	8868 (3,19%)
Irlanda	6537 (2,35%)
Reino Unido	6050 (2,18%)
Corea	4534 (1,63%)
Australia	4441 (1,60%)
Brasil	4365 (1,57%)
Canadá	4354 (1,57%)
Polonia	3919 (1,41%)
Holanda	3656 (1,32%)
Dinamarca	2594 (0,93%)
México	2333 (0,84%)
Belgica	2123 (0,76%)
Argentina	2062 (0,74%)
Austria	1661 (0,60%)
Japón	1459 (0,53%)
Suiza	1452 (0,52%)
Colombia	1407 (0,51%)
República Checa	1347 (0,48%)
Suecia	1314 (0,47%)
Hungría	1139 (0,41%)
Rusia	876 (0,32%)
Finlandia	868 (0,31%)
China	831 (0,30%)
Noruega	787 (0,28%)
Nueva Zelanda	778 (0,28%)
Eslovaquia	729 (0,26%)
Venezuela	714 (0,26%)
Sudáfrica	699 (0,25%)
Lituania	657 (0,24%)
Eslovenia	486 (0,17%)

País	Nº Peregrinos
Rumania	473 (0,17%)
Chile	466 (0,17%)
Bulgaria	429 (0,15%)
Uruguay	410 (0,15%)
Filipinas	342 (0,12%)
Taiwán	339 (0,12%)
Ecuador	314 (0,11%)
Israel	302 (0,11%)
Estonia	297 (0,11%)
Croacia	295 (0,11%)
Puerto Rico	260 (0,09%)
Ucrania	236 (0,08%)
Perú	227 (0,08%)
Letonia	168 (0,06%)
Singapur	162 (0,06%)
Costa Rica	143 (0,05%)
Andorra	137 (0,05%)
Malta	132 (0,05%)
Islandia	111 (0,04%)
Panamá	107 (0,04%)
Malasia	103 (0,04%)
Grecia	96 (0,03%)
Luxemburgo	88 (0,03%)
Paraguay	79 (0,03%)
El Salvador	75 (0,03%)
Bolivia	75 (0,03%)
Guatemala	74 (0,03%)
Rep. Dominicana	61 (0,02%)
Bielorrusia	61 (0,02%)
Cuba	60 (0,02%)
Turquía	55 (0,02%)
India	54 (0,02%)
Indonesia	53 (0,02%)
Chipre	41 (0,01%)
Líbano	39 (0,01%)

## Nacionalidad

País	Nº Peregrinos
Armenia	37 (0,01%)
Nicaragua	36 (0,01%)
Honduras	34 (0,01%)
Serbia	30 (0,01%)
Marruecos	26 (0,01%)
Maldivas	26 (0,01%)
Jordania	25 (0,01%)
Egipto	24 (0,01%)
Namibia	23 (0,01%)
Moldavia	23 (0,01%)
Pakistán	23 (0,01%)
Albania	21 (0,01%)
Tailandia	16 (0,01%)
Emiratos Arabes Unidos	12 (0,00%)
Túnez	11 (0,00%)
Islas Feroe	10 (0,00%)
Irán	10 (0,00%)
Nigeria	9 (0,00%)
Siria	8 (0,00%)
Angola	8 (0,00%)
Sri Lanka	8 (0,00%)
Bosnia	8 (0,00%)
Macedonia	7 (0,00%)
Guinea Ecuatorial	7 (0,00%)
Kazajistán	7 (0,00%)
Mauricio	7 (0,00%)
Kuwait	6 (0,00%)
Trinidad y Tobago	6 (0,00%)
Kenya	6 (0,00%)
Botswana	5 (0,00%)
Zimbabwe	5 (0,00%)
Bermudas	5 (0,00%)
Argelia	5 (0,00%)
San Marino	5 (0,00%)
Camerún	4 (0,00%)

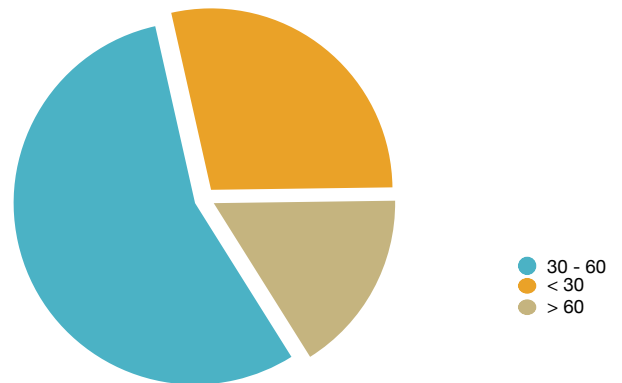
País	Nº Peregrinos
Cabo Verde	4 (0,00%)
Haití	4 (0,00%)
Palestina	3 (0,00%)
Arabia Saudita	3 (0,00%)
Nepal	3 (0,00%)
Aruba	3 (0,00%)
Mónaco	3 (0,00%)
Mozambique	3 (0,00%)
Vietnam	3 (0,00%)
Jamaica	2 (0,00%)
Azerbaiyán	2 (0,00%)
Eritrea	2 (0,00%)
Madagascar	2 (0,00%)
Georgia	2 (0,00%)
Granada	2 (0,00%)
Mali	2 (0,00%)
Mongolia	2 (0,00%)
Liechensein	2 (0,00%)
Burkina Faso	2 (0,00%)
Ghana	2 (0,00%)
Guyana	1 (0,00%)
Kirguistán	1 (0,00%)
Montenegro	1 (0,00%)
Irak	1 (0,00%)
Groenlandia	1 (0,00%)
Sierra Leona	1 (0,00%)
Antillas Holandesas	1 (0,00%)
Senegal	1 (0,00%)
Uzbekistán	1 (0,00%)
Costa de Marfil	1 (0,00%)
Bangladesh	1 (0,00%)
Tanzania	1 (0,00%)
Timor Oriental	1 (0,00%)
Barbados	1 (0,00%)
Rwanda	1 (0,00%)

## Nacionalidad

País	Nº Peregrinos
Afganistán	1 (0,00%)
Nueva Caledonia	1 (0,00%)
Uganda	1 (0,00%)
Omán	1 (0,00%)
Tonga	1 (0,00%)
Etiopía	1 (0,00%)

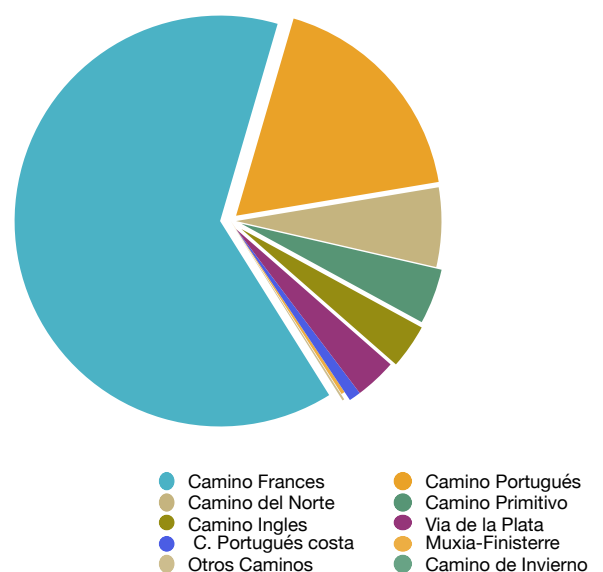
## Edad

Edad	Nº de Peregrinos
30 - 60	153153 (55,12%)
< 30	75460 (27,16%)
> 60	49241 (17,72%)



## Según los caminos

Camino	Nº de Peregrinos
Camino Francés	176075 (63,37%)
Camino Portugués	49538 (17,83%)
Camino del Norte	17289 (6,22%)
Camino Primitivo	12089 (4,35%)
Camino Inglés	9703 (3,49%)
Vía de la Plata	9067 (3,26%)
Camino Portugués de la Costa	2600 (0,94%)
Muxia-Finisterre	770 (0,28%)
Otros caminos	436 (0,16%)
Camino de Invierno	287 (0,10%)



## Lugar de comienzo

Procedencia	Nº Peregrinos
Sarria	71766 (25,83%)
S. Jean P. Port	33656 (12,11%)
Oporto	17726 (6,38%)
Tui	15158 (5,46%)
León	12022 (4,33%)
Cebreiro	9856 (3,55%)
Ferrol	9478 (3,41%)
Ponferrada	8195 (2,95%)
Oviedo - C.P.	7227 (2,60%)
Valença do Minho	6773 (2,44%)
Roncesvalles	6746 (2,43%)
Astorga	5430 (1,95%)
Irún	4763 (1,71%)
Pamplona	4374 (1,57%)
Le Puy	3396 (1,22%)
Burgos	3394 (1,22%)
Ourense	3163 (1,14%)
Lugo - C.P.	3138 (1,13%)
Vilafranca	2500 (0,90%)
Lisboa	2357 (0,85%)
Sevilla	2329 (0,84%)
Resto Portugal	2253 (0,81%)
Francia - C.F.	1914 (0,69%)
Triacastela	1899 (0,68%)
Ponte de Lima	1880 (0,68%)
Ribadeo	1551 (0,56%)
Samos	1512 (0,54%)
Bilbao	1469 (0,53%)
Resto Asturias - C.N	1467 (0,53%)
Vilalba	1445 (0,52%)
Resto C. León C.F.	1263 (0,45%)
Santander	1155 (0,42%)
Gijón	1058 (0,38%)
Vigo	967 (0,35%)
Porriño	897 (0,32%)
San Sebastián	816 (0,29%)

Procedencia	Nº Peregrinos
Logroño	802 (0,29%)
Barcelos	738 (0,27%)
Fonsagrada - C.P.	677 (0,24%)
Avilés	662 (0,24%)
Alemania	592 (0,21%)
Holanda	551 (0,20%)
Baiona	545 (0,20%)
Madrid - C.F.	509 (0,18%)
Braga	506 (0,18%)
Muxia	498 (0,18%)
Rates, S. Pedro	494 (0,18%)
Somport	482 (0,17%)
Baamonde	452 (0,16%)
Viana do Castelo	439 (0,16%)
Zamora	437 (0,16%)
Salamanca	413 (0,15%)
Sahagún	405 (0,15%)
Oviedo - C.N.	375 (0,13%)
Resto Cantabria	370 (0,13%)
A Guarda	352 (0,13%)
Vega de Valcarce	341 (0,12%)
Resto Asturias - C.P.	319 (0,11%)
Lourdes	314 (0,11%)
Francia - C.N	313 (0,11%)
Bélgica	304 (0,11%)
Resto País Vasco - C.N.	296 (0,11%)
Hendaya	281 (0,10%)
Puebla de Sanabria	279 (0,10%)
Finisterra	272 (0,10%)
Resto Europa	271 (0,10%)
Coimbra	270 (0,10%)
Abadin	269 (0,10%)
Mondoñedo	265 (0,10%)
Chaves-Portugal	265 (0,10%)
Resto Andalucía	258 (0,09%)
Rabanal del Camino	244 (0,09%)

## Lugar de comienzo

Procedencia	Nº Peregrinos
Grandas de Salime - C.P.	227 (0,08%)
Cadavo	224 (0,08%)
Laza	224 (0,08%)
Neda	216 (0,08%)
Resto C. León - V.P.	216 (0,08%)
Suiza	203 (0,07%)
Vezelay	194 (0,07%)
Lourenzà	186 (0,07%)
Jaca	177 (0,06%)
Frómista	177 (0,06%)
Guimaraes	176 (0,06%)
Resto de Extremadura	173 (0,06%)
Hospital de Orbigo	173 (0,06%)
Carrión de los Condes	168 (0,06%)
Cataluña - C.F.	162 (0,06%)
Povoa de Varzim	160 (0,06%)
Puente la Reina	158 (0,06%)
Granja de Moreruela	157 (0,06%)
Fatima	156 (0,06%)
Allariz	147 (0,05%)
París	141 (0,05%)
Ponferrada. C.Inv.	140 (0,05%)
Esposende	137 (0,05%)
Gudiña	135 (0,05%)
Montserrat	129 (0,05%)
Sto. Domingo de la Calzada	126 (0,05%)
Madrid - V.P.	126 (0,05%)
Navarra	124 (0,04%)
Com. Valenciana - O.C.	123 (0,04%)
Tineo - C.P.	121 (0,04%)
Mérida	120 (0,04%)
Xunqueira de Ambia	113 (0,04%)
Verín	112 (0,04%)
Monforte de Lemos	112 (0,04%)
Castilla la Mancha otros	110 (0,04%)
Arles	107 (0,04%)

Procedencia	Nº Peregrinos
Com. Valenciana - C.F.	106 (0,04%)
Cruz de Ferro	105 (0,04%)
Molinaseca	104 (0,04%)
Zaragoza	97 (0,03%)
Estella	97 (0,03%)
Salas	89 (0,03%)
Valencia O.C.	87 (0,03%)
Austria	85 (0,03%)
Cáceres	82 (0,03%)
Barcelona	81 (0,03%)
R.Pais Vasco C.F.	74 (0,03%)
Resto Galicia	66 (0,02%)
Rábade	64 (0,02%)
Italia	63 (0,02%)
Malaga	63 (0,02%)
Viseu	62 (0,02%)
Nájera	59 (0,02%)
Cast. la Mancha - C.F.	58 (0,02%)
Granada	57 (0,02%)
Castrojeriz	55 (0,02%)
Huelva	50 (0,02%)
Castilla La Mancha VP	45 (0,02%)
Roma	41 (0,01%)
Canfranc	40 (0,01%)
La Rioja	40 (0,01%)
Cataluña - O.C.	36 (0,01%)
Polonia	33 (0,01%)
Grado	32 (0,01%)
Aragón	31 (0,01%)
Resto de Galicia	30 (0,01%)
Valladolid	30 (0,01%)
Córdoba	27 (0,01%)
Faro	27 (0,01%)
Bayonne	27 (0,01%)
Aveiro	26 (0,01%)
Reino Unido C.F.	23 (0,01%)

## Lugar de comienzo

Procedencia	Nº Peregrinos
Benavente	22 (0,01%)
Fonfría	22 (0,01%)
San Juan de Ortega	20 (0,01%)
La Mesa	17 (0,01%)
Badajoz	17 (0,01%)
Quiroga	17 (0,01%)
Republica Checa	15 (0,01%)
Murcia	14 (0,01%)
Vilabade	12 (0,00%)
Irlanda C.F.	10 (0,00%)
Dinamarca	9 (0,00%)
Chantada	6 (0,00%)
Hungría	5 (0,00%)
Vincios	5 (0,00%)
Leyre	5 (0,00%)
Luxemburgo	5 (0,00%)
Borres	5 (0,00%)
Jaén	4 (0,00%)
O Barco de Valdeorras	4 (0,00%)
Reino Unido C.Ing	4 (0,00%)
Covelo	4 (0,00%)
Irlanda C. Ing	3 (0,00%)
Vegadeo	3 (0,00%)
A Rúa	3 (0,00%)
R. Castilla León C.Inv	3 (0,00%)
Inglaterra C.F.	2 (0,00%)
Viveiro	2 (0,00%)
Finlandia	2 (0,00%)
Andorra	2 (0,00%)
Valcarlos	2 (0,00%)
Resto Africa	2 (0,00%)
Egipto	2 (0,00%)
Eslovaquia	2 (0,00%)
Las Médulas	2 (0,00%)
Ortigueira	2 (0,00%)
Artieda	1 (0,00%)
Peñaseita	1 (0,00%)
La Bañeza	1 (0,00%)

Procedencia	Nº Peregrinos
Australia	1 (0,00%)
Grecia	1 (0,00%)



## Comunidad autónoma

Autonomía	Nº de Peregrinos
Andalucía	24952 (8,98%)
Madrid	23034 (8,29%)
Comunidad Valenciana	14564 (5,24%)
Cataluña	13354 (4,81%)
Galicia	8414 (3,03%)
Castilla León	7265 (2,61%)
Castilla la Mancha	6578 (2,37%)
Pais Vasco	4461 (1,61%)
Murcia	3765 (1,36%)
Canarias	3737 (1,34%)
Extremadura	3592 (1,29%)
Aragón	2751 (0,99%)
Asturias	2582 (0,93%)
Baleares	1775 (0,64%)
Navarra	1133 (0,41%)
Cantabria	1008 (0,36%)
La Rioja	500 (0,18%)
Residentes en el extranjero	408 (0,15%)
Ceuta	233 (0,08%)
Melilla	124 (0,04%)

## Profesiones

Profesiones	Nº de Peregrinos
Empleados	57740 (20,78%)
Estudiantes	49889 (17,96%)
Liberales	41760 (15,03%)
Jubilados	35815 (12,89%)
Técnicos	34249 (12,33%)
Profesores	18922 (6,81%)
Funcionarios	15757 (5,67%)
Amas de Casa	5859 (2,11%)
Parados	4566 (1,64%)
Directivos	3699 (1,33%)
Obreros	3367 (1,21%)
Artistas	2532 (0,91%)
Sacerdotes	1301 (0,47%)
Agricultores	909 (0,33%)
Religiosas/os	879 (0,32%)
Marinos	344 (0,12%)
Deportistas	266 (0,10%)