





OFICINA
DE ACOGIDA
AL PEREGRINO
CATEDRAL
DE SANTIAGO

CAMINO DE MIÑOTO RIBEIRO


Este Camino tiene dos entradas a Galicia:

ENTRADA 1


(ITINERARIO PRINCIPAL)

BRAGA (POR SISTELO O POR EXTREMO)
VILAVERDE
PONTE DA BARCA
ARCOS DE VALDEVEZ
SISTELO O EXTREMO 
MONÇAO
MELGAÇO
CEVIDE
DESTERIZ
O CONDADO
TRADO
VILANOVA DA BARCA
CORTEGADA
MERÉNS
ARNOIA
A REZA
RIBADAVIA
SAN CRISTOVO
BEADE
IGLESIA DE STA. MARÍA DE BEADE 
BIEITE
SAN CLODIO
GOMARIZ
FONTEANTIGA
CABANELAS
PAZOS DE ARENTEIRO
SALÓN
FEÁS

ENTRADA 2

BRAGA
VILAVERDE
PONTE DA BARCA
ARCOS DE VALDEVEZ
ERMELO 
SOAJO
LINDOSO
COMPOSTELA
LOBIOS
A FEIRA VELLA
ENTRIMO
FERREIROS
BOUZADRAGO
A PEREIRA
AMEIXOEIRA
CASTRO LEBOREIRO
AZOREIRA
MONTERREDONDO
A PORTELA
LORDELO
O CONDADO
TRADO
VILANOVA DA BARCA
CORTEGADA
MERÉNS
ARNOIA
A REZA
RIBADAVIA

A FENTEIRA
AS ANTAS
SOUTELO DE MONTES
FORCAREI
QUINTILLÁN
MEAVIA
SALOUZANS
O FOXO
O PIÑEIRO
SARANDÓN
LESTEDO
O PIÑEIRO
SANTIAGO DE COMPOSTELA

SAN CRISTOVO
BEADE
IGLESIA DE STA. MARÍA BEADE 
BIEITE
SAN CLODIO
GOMARIZ
FONTEANTIGA
CABANELAS
PAZOS DE ARENTEIRO
SALÓN
FEÁS
A FENTEIRA
AS ANTAS
SOUTELO DE MONTES
FORCAREI
QUINTILLÁN
MEAVIA
SALOUZANS
O FOXO
O PIÑEIRO
SARANDÓN
LESTEDO
O PIÑEIRO
SANTIAGO DE COMPOSTELA



Distancia mínima para recibir la Compostela en bicicleta.



Distancia mínima para recibir la Compostela a pie o a caballo.